

# ZWCAD

Instrukcija programmas  
ZWCAD aktivizācijai ar licences  
kodu **Stand-alone** licenci



**2024**

# SATURS

Sistēmas prasības	3
Kā aktivizēt licenci?	4

# Sistēmas prasības

	Minimālās sistēmas prasības	Ieteicamās sistēmas prasības
Operētājsistēma	Microsoft® Windows 10 Microsoft® Windows 11	Microsoft® Windows 10 Microsoft® Windows 11
Procesors	Intel® Pentium™ 4 1.5 GHz procesors vai jaunāks	Intel® Core™ 2 Duo procesors vai jaunāks
RAM	4 GB	8 GB vai vairāk
Grafiskā karte*	1 GB, izmantot kartes ar 10 000 un vairāk PassMark - G3D Mark rādītāju	2 GB vai vairāk, atbalsta OpenGL 4.2 NVIDIA GeForce GTX 1060 vai augstāku
Cietais disks	2 GB brīvā vieta uz OS diska, 1 GB brīva vieta instalācijas diskā	4 GB brīvā vieta uz OS diska, 2 GB brīva vieta instalācijas diskā
Izšķirtspēja	1024*768 VGA ar True Color	1440*900 ar NVidia 8 series
Ierīces	Datorpele	Datorpele

\*Links video kartes pārbaudei

[https://www.videocardbenchmark.net/high\\_end\\_gpus.html](https://www.videocardbenchmark.net/high_end_gpus.html)

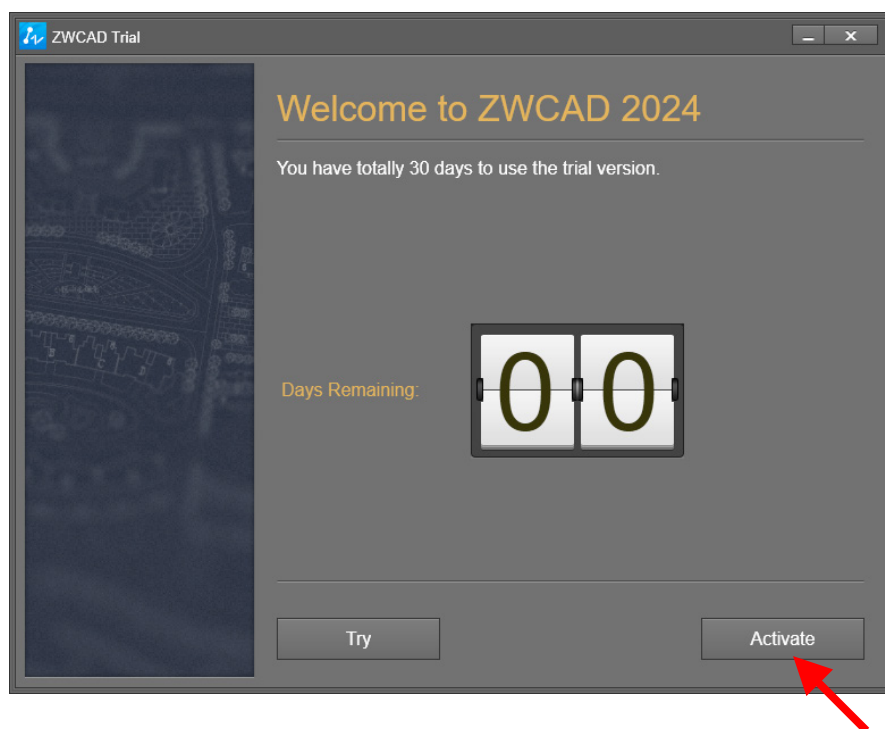
# Kā aktivizēt licenci?

## 1. solis

Atvērt programmu ZWCAD.

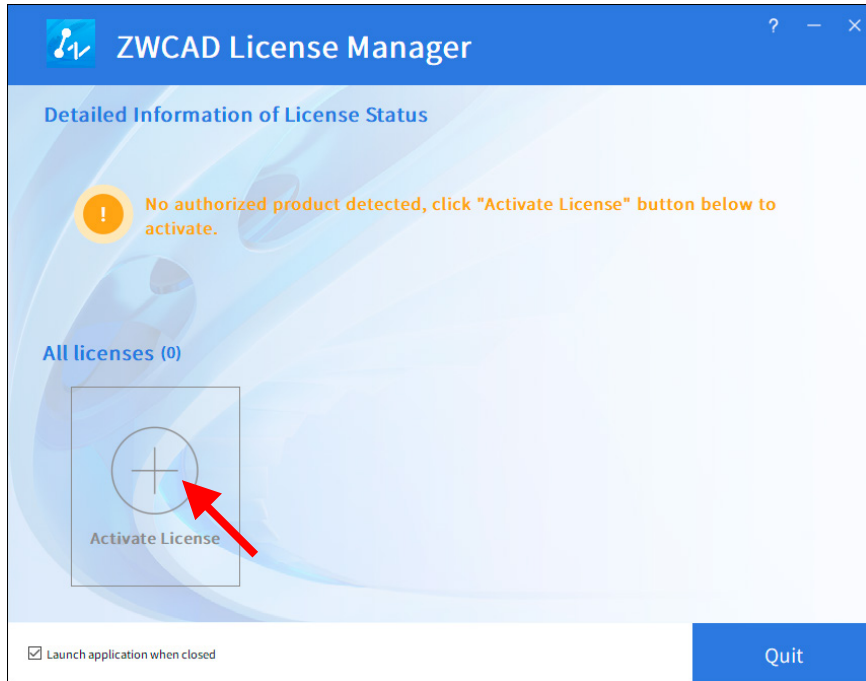
## 2. solis

Norādīt instalācijas ceļu un noklikšķināt uz **Activate**.



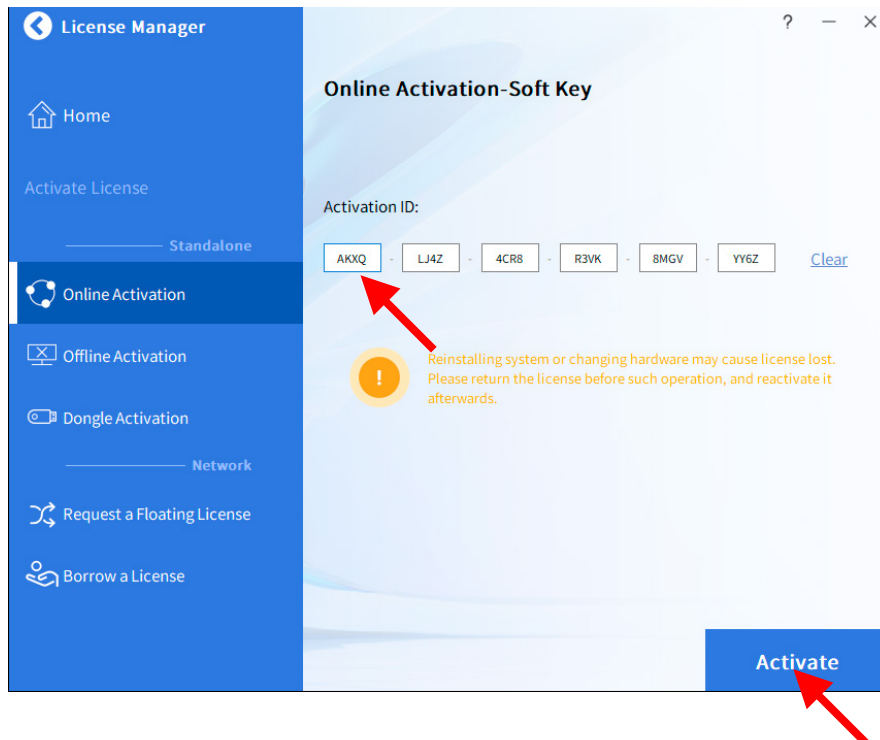
### 3. solis

Spiest **Activate License**.



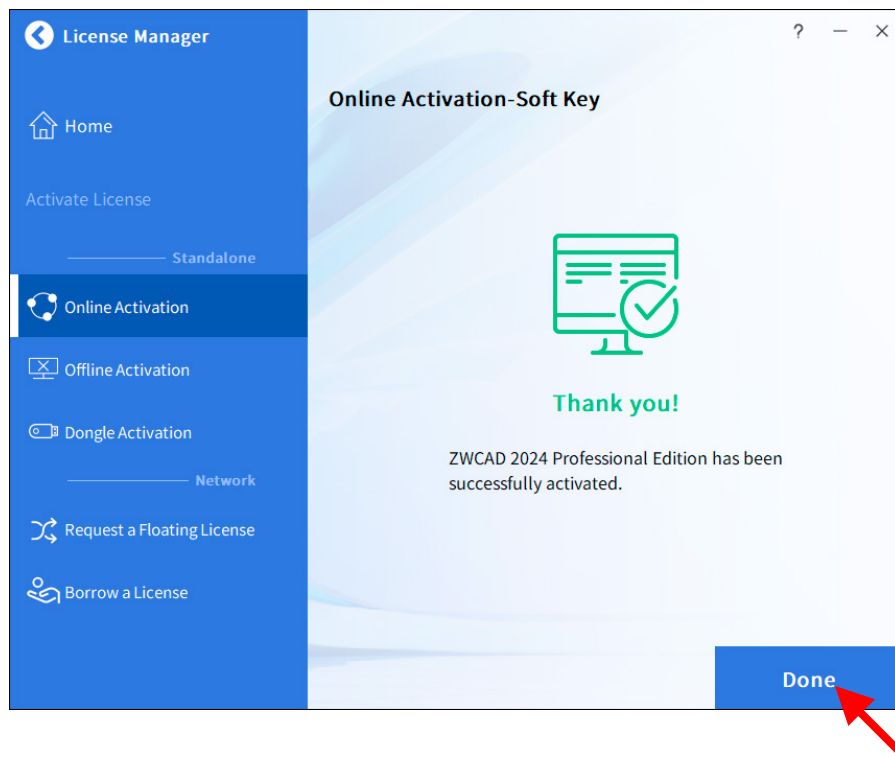
### 4. solis

Ierakstīt licences kodu. Spiest **Activate**.



## 5. solis

Jūs ieraudzīsiet veiksmīgi instalētas licences paziņojumu. Spiest **Done**.



Aktivizācija jāveic ar pieslēgtu internetu. Ja piekļuve internetam ir ierobežota, lūdzu, izvēlieties opciju Offline Activation!

Licence ir aktivizēta.  
Varat uzsākt pilnvērtīgu darbu  
programmā ZWCAD.

The logo for ZWCAD, featuring the letters 'ZWCAD' in a bold, white, sans-serif font. The 'W' and 'C' are connected, and there is a small white swoosh above the 'A'.

## **ZWCAD pārstāvniecība Latvijā**

Adrese: G. Zemgala gatve 78-5, Rīga, LV-1039

Tel. +371 2 6424499

E-pasts: [info@zwcad.lv](mailto:info@zwcad.lv)

[www.zwcadsoft.lv](http://www.zwcadsoft.lv)